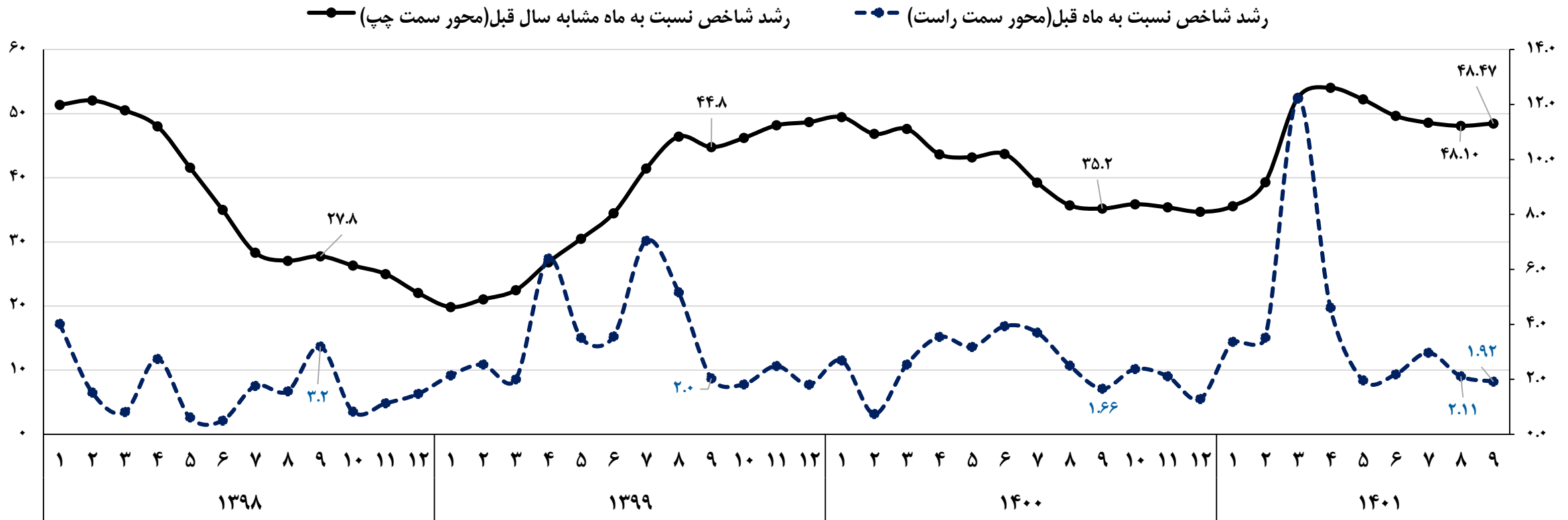


# تورم آذر ۱۴۰۱



روند ماهانه تغییرات شاخص بهای کالاها و خدمات مصرفی،  $1395 = 100$



- در آذر ماه سال ۱۴۰۱، روند افزایشی تورم ماهانه متوقف، و نزولی شد به نحوی که تورم ماهانه به کمتر از ۲ درصد یعنی به حدود ۱.۹۲ درصد رسید.
- تورم نقطه به نقطه آذر ۱۴۰۱ (رشد شاخص کل قیمت نسبت به آذر سال قبل)، حدود ۴۸.۴۷ درصد و طی دوازده ماه منتهی به آذر ماه نیز ۴۵ درصد اعلام شده است.
- نرخ تورم سالانه برای خانوارهای روستایی در آذر ۱۴۰۱ برابر با ۴۸.۶ درصد و برای خانوارهای شهری در این ماه نیز برابر با ۴۴.۳ درصد است.

# عوامل دخیل در تورم / رشد شاخص نسبت به ماه قبل

عوامل اثرگذار بر افزایش ۱.۹۲ درصدی شاخص بهای کالاها و خدمات خانوارهای کشور در آذر ماه ۱۴۰۱ در مقایسه با آبان ماه همین سال، مشارکت ۱.۲۴ واحد درصدی گروه کالایی و ۰.۶۸ واحد درصدی گروه خدمات است.

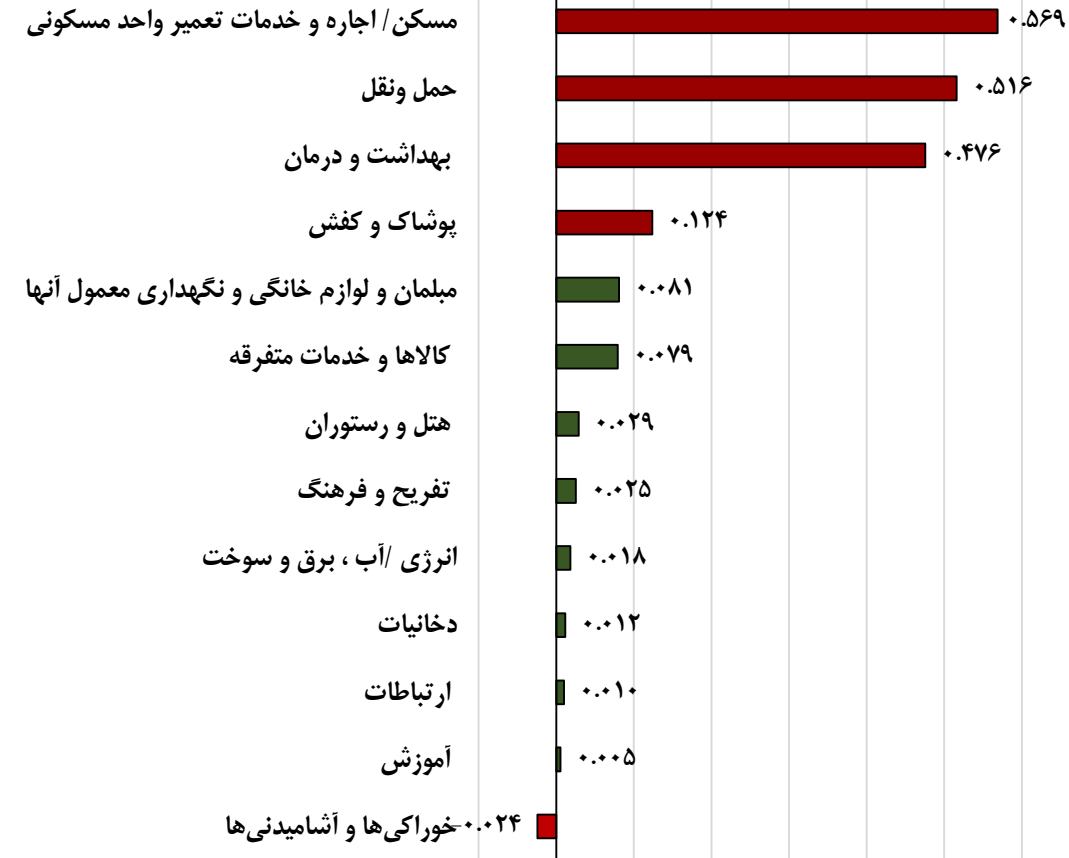
بر اساس تفکیک گروه‌های عمده، مهم‌ترین عوامل مشارکت‌کننده در تورم فوق، افزایش شاخص بهای مسکن (شامل اجاره و خدمات تعمیر مسکن) با سهم ۰.۵۷ واحد درصد، گروه حمل و نقل با سهم ۰.۵۲ واحد درصد، بهداشت و درمان با سهم ۰.۴۸ واحد درصد و پوشاک و کفش با سهم حدود ۰.۱۲ واحد درصد و در مجموع با سهم حدود ۱.۶۸ واحد درصدی، یعنی برابر با ۸۸ درصد سهم از افزایش شاخص کل، هستند.

برخلاف ماه‌های قبل، مشارکت گروه کالایی خوراکی و آشامیدنی در تورم ماهانه آذر، کاهش یافته و با سهم منفی ۰.۰۲۴ واحد درصد، بوده است. در آذر ماه ۱۴۰۱، شاخص بهای گروه خوراکی و آشامیدنی حدود ۰.۰۶ درصد افت داشته که عامل مهم افت مزبور، کاهش ۱.۵ درصدی شاخص بهای گروه گوشت قرمز و ماکیان و کاهش ۲.۵ درصدی گروه میوه و خشکبار نسبت به ماه قبل بوده است.

شاخص بهای گروه انرژی (آب، برق و سوخت) در آذر ۱۴۰۱ نسبت به ماه قبل، حدود ۰.۹ درصد افزایش داشته است. میزان مشارکت این گروه در تورم ماهانه آذر، حدود ۰.۰۲ واحد درصد است.

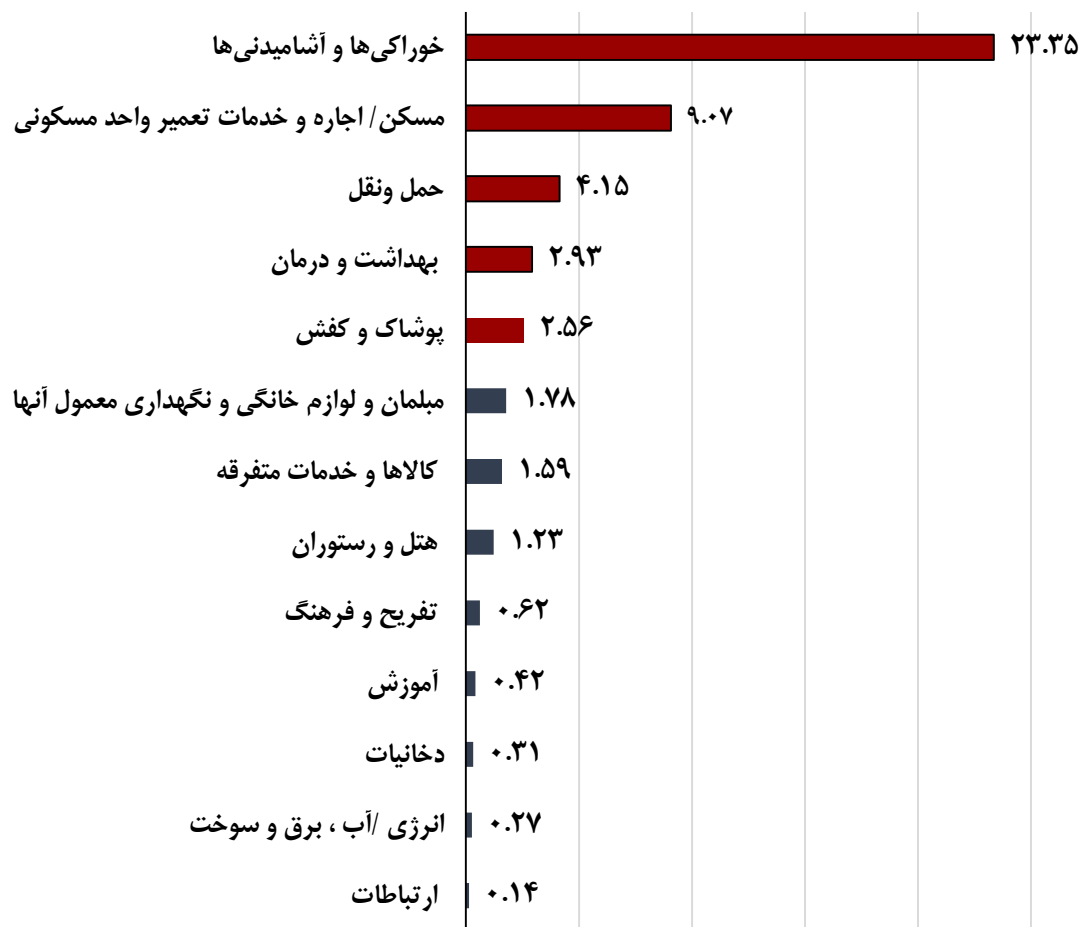
از منظر طبقه‌بندی کالایی بر حسب ماندگاری، در آذر ماه ۱۴۰۱ بیشترین افزایش شاخص بهای کالایی نسبت به ماه قبل مربوط به گروه کالاهای بادوام با رقم ۶.۲ درصد بوده که موجب شده تا مشارکت دو گروه کالایی بادوام و بی دوام برابر و در مجموع حدود ۱.۱ واحد درصد و مشارکت گروه کالاهای کم دوام فقط ۰.۱۵ واحد درصد باشد.

عوامل مشارکت‌کننده در افزایش ۱.۹۲ درصدی شاخص بهای کالاها و خدمات مصرفی در آذر ۱۴۰۱ نسبت به ماه قبل - واحد درصد



# عوامل دخیل در تورم / رشد شاخص نسبت به ماه مشابه سال قبل

گروه‌های مشارکت‌کننده در **افزایش ۴۸.۵ درصدی** شاخص بهای کالاها و خدمات مصرفی در آذر ۱۴۰۱ **نسبت به ماه مشابه سال قبل** - واحد درصد



عوامل اثرگذار بر افزایش ۴۸.۵ درصدی شاخص بهای کالاها و خدمات خانوارهای کشور در آذرماه ۱۴۰۱ در مقایسه با ماه مشابه سال قبل، مشارکت ۳۳.۹۲ واحد درصدی گروه کالایی و ۱۴.۵۴ واحد درصدی گروه خدمات بوده که در این ماه بر مشارکت گروه خدمات افزوده شده است

بر اساس تفکیک گروه‌های عمده، مهم‌ترین عوامل مشارکت‌کننده در تورم فوق، افزایش شاخص بهای گروه خوراکی‌ها و آشامیدنی‌ها با سهم ۲۳.۳۵ واحد درصد، مسکن (شامل اجاره و خدمات تعمیر مسکن) با سهم ۹.۰۱ واحد درصد، حمل و نقل با سهم حدود ۴.۲ واحد درصد، بهداشت و درمان با سهم ۲.۹ واحد درصد و پوشاک و کفش با سهم ۲.۶ واحد درصد و در مجموع با سهم حدود ۴۲.۱ واحد درصد، یعنی برابر با ۸۷ درصد سهم از افزایش شاخص کل، هستند.

در ماه مورد بررسی، دو گروه با کمترین افزایش شاخص بها در مقایسه با ماه مشابه سال قبل، گروه انرژی و گروه ارتباطات هستند. شاخص بهای گروه انرژی (آب، برق و سوخت) در آذر ۱۴۰۱ نسبت به ماه مشابه سال قبل، حدود ۱۰ درصد افزایش داشته است. میزان مشارکت این گروه در تورم نقطه‌ای آذرماه، کم و حدود ۰.۲۷ واحد درصد است. افزایش شاخص بهای مصرف‌کننده مربوط به گروه خدماتی ارتباطات در این ماه نیز برابر با ۱۰.۳ درصد و کمترین مشارکت در تورم نقطه به نقطه این ماه نیز متعلق به این گروه و با سهم ۰.۱۴ واحد درصدی است.

در میان اقلام خوراکی و آشامیدنی سه گروه کالایی شامل؛ نان و غلات، گوشت قرمز و ماکیان و روغن‌ها و چربی‌ها در مجموع با مشارکت ۱۳.۴ واحد درصدی، حدود ۵۷ درصد از مشارکت ۲۳.۴ واحد درصدی گروه خوراکی‌ها و آشامیدنی‌ها را در تورم ماه مورد بررسی تشکیل داده‌اند.

از منظر طبقه‌بندی کالایی برحسب ماندگاری، بیشترین مشارکت در تورم آذر ۱۴۰۱ مربوط به گروه کالاهای بی‌دوام با حدود ۲۷.۸ واحد درصد سهم است.

# پیش‌بینی تورم سال ۱۴۰۱

روند تورم طی سال‌های ۱۳۹۵ الی ۱۴۰۰ و چشم‌انداز تورم ایران برای سال ۱۴۰۱ - درصد

- تورم ایران طی دو سال ۱۳۹۵ و ۱۳۹۶ تک رقمی بود که از سال ۱۳۹۷، مجدداً دوررقمی، و روند افزایشی آن آغاز شد به نحوی که در سال ۱۴۰۰ به ۴۰.۲ درصد رسید.

- متوسط تورم ماهانه طی نه ماهه نخست سال ۱۴۰۰ حدود ۳.۹ درصد، طی فصل اول همین سال ۶.۴ درصد، طی فصل دوم سال حدود ۲.۹ درصد و طی فصل سوم نیز حدود ۲.۳ درصد بوده است.

- طی نه ماهه ابتدایی سال جاری، کمترین تورم ماهانه متعلق به ماه آذر و برابر با ۱.۹۲ درصد و بالاترین تورم ماهانه نیز مربوط به خرداد و برابر با ۱۲.۲ درصد بوده است.

- با فرض اعمال سه سناریوی استمرار تورم ماهانه ۱، ۲ و ۳ درصد طی سه ماه پایانی سال ۱۴۰۱، تورم کل در پایان سال جاری برای هریک از موارد مزبور به ترتیب برابر با ۴۷.۱ درصد، ۴۷.۹ درصد و ۴۸.۷ درصد برآورد می‌شود که حداقل ۶ واحد درصد از تورم سال قبل بالاتر خواهد بود.

